

治療計画用CT撮影 (胸部)

治療計画用CTとは、どのように放射線を照射するか決めるために撮影するCT画像になります。所要時間は20～30分です。

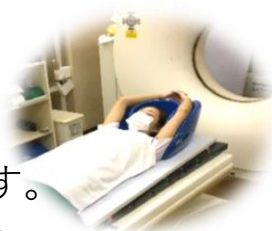
* 更衣について

上半身は下着含めすべてお脱ぎ頂きます。(検査着の用意もごさいます)ズボンやスカートは履いたままで大丈夫です。



* 撮影について

治療部位に合わせて、腕を上げた体勢もしくは下げた体勢でCTを撮影します。このCT時の体勢が**毎日の治療での体勢**となります。治療期間中、途中で変更が難しいため、無理せずお申し出ください。

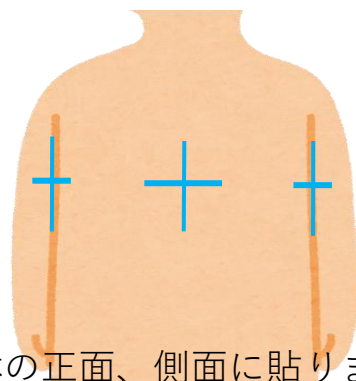



※呼吸により病変の位置が変わりそうな場合には、複数回撮影させていただきます。

* マーキングについて

撮影後、治療の初日に必要なマークをお体に貼らせていただきます。

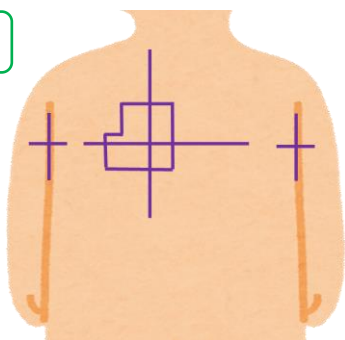
水には強いですが
摩擦には弱いです



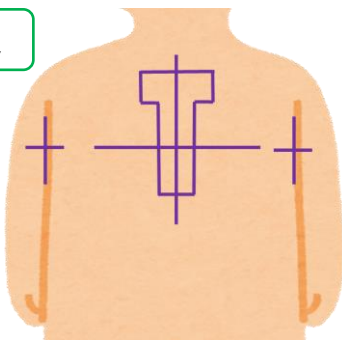
体の正面、側面に貼ります

後日、治療が始まってから体につけるマーク(例)

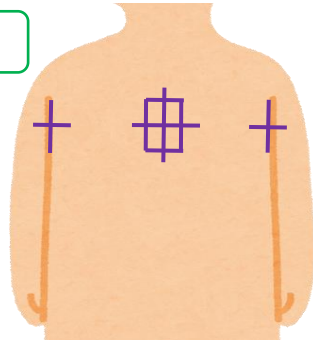
肺



食道



胸椎



洋服の種類によってはマークが見えてしまう場合がございます。
また、紫色のインクが色移りする場合がございます。
予めご留意ください。

